

# SPORTSFISKERI

## i Sydvestjylland

DKK 20,-

Danmarks bedste  
fiskevande



**En verden af åer snor sig  
- valget er dit**

Læs side 8

**Kongeåen  
- her er plads til alle**

Læs side 12

**Kort Sydvestjylland**

Se side 19



# Sportsfiskeri i Sydvestjylland

## Velkommen til Danmarks bedste fiskevande

Du kender uden tvivl udtrykket lystfiskerparadis. Mange fiskevande er gennem årene blevet tillagt den kompromisløse betegnelse, og i mange tilfælde har det nok været berettiget. Her skal blot konstateres, at du skal lede længe efter et bedre sted for sportsfiskeri i Europa end Sydvestjylland.

I den sydvestlige del af Danmark findes fiskevand af meget høj standard, og ethvert åløb har en fin bestand af fisk. Modsat i mange af vores nabolande møder du ikke fisketomme åer eller naturlige søer uden fisk, og hvis du lærer forholdene at kende, vil du sjældent komme tomhændet hjem fra en fisketur.

Intet sted i Europa kan konkurrere med antallet af store havørreder i Sydvestjylland. Du finder heller ikke mange steder, hvor der fanges flere laks. Og vi har meget mere at byde på.

Den store variation i fiskeriet vil få enhver sportsfisker til at føle sig godt tilpas. Hvad enten du dyrker avanceret medefiskeri, aktivt spinnefiskeri eller fluefiskeri i den kræsne kategori, vil du være i stand til at finde dit eget lille paradis.

Denne fiskeguide henvender sig til sportsfiskere, der kunne have de samme tanker som udtrykt i citatet herover. Men andre end de mere øvede kan også have gavn af at læse med, og nybegynderen kan utvivlsomt finde masser af råd og vejledning til en god fiskedag.

“En dårlig fiskedag er altid bedre end en god arbejdsdag”



<b>Indhold</b>		
<b>Laks og havørred</b>	side	<b>3</b>
<b>Flue- og spinnefiskeri</b>	side	<b>4</b>
<b>Ormfiskeri</b>	side	<b>5</b>
<b>Bækørred</b>	side	<b>6</b>
<b>Regnbueørred</b>	side	<b>7</b>
<b>Åer i Sydvestjylland</b>	side	<b>8</b>
<b>Sø- og mosefiskeri</b>	side	<b>18</b>
<b>Kort over Sydvestjyllands fiskeområder</b>	side	<b>19</b>

# Å-fiskeri

I dette afsnit får du masser af gode tips til, hvordan du kan forbedre dine muligheder for et vellykket fiskeri af disse fiskearter:  
Laks - havørred - bækørred - regnbueørred - stalling

## Laks og havørred - mest mørkets gerninger

Du ved formentlig allerede, hvad der skal til for at opnå et godt fiskeri efter laks og havørred:

Vandstand, vandføring, vejr, årstid og tidspunktet på døgnet. Der er altid chance for at få laks og havørred på krogen, men en fornuftig vandstand og vandføring i åen er absolut medvirkende til at øge mulighederne. Hvis et kraftigt regnvejr har ført til væsentligt højere vandstand i åen og har gjort den kaffebrun, så vil opgangen af havørred og laks øges, og der er større chancer for at få dem på krogen. Den højere vandstand gør det også vanskeligere for fisken at få øje på dig langs åen. Når vandet stiger, betyder det ikke kun, at der kommer friske fisk op i åen. De friskstegne fisk skal til at finde stand-

pladser i åen, pladser der sikkert er optaget af fisk, der er vandret op på et tidligere tidspunkt. Det betyder kamp om standpladserne, og fiskene bliver mere aggressive og irriterede. Imens kan du på bredden glæde dig over øgede fangstmuligheder.

Ved høj vandstand er tidspunktet på døgnet ikke nær så vigtigt som ved lav vandstand, men tidspunktet fra solnedgang og natten igennem er mere effektivt end dagfiskeri, når det gælder vandrefisk. Ved lav vandstand, som det jo let kan være i sommermånederne, kan det være vanskeligt at komme på kroghold med laks og havørred i dagtimerne.

Fiskene gemmer sig under brinker, i grøden og i de dybe høller i de lyse timer, og først hen mod solnedgang - eller snarere en time efter - begynder der at ske noget i åen. Fiskene kommer frem fra deres skjul, blandt andet for at



forsvare deres standpladser og for at jage eventuelle rivaler væk. Man kan faktisk ofte være heldig at se store mørke skygger bevæge sig over de lyse sandpartier i åsvingene.

Sommerfiskeri er altså lig med nattefiskeri, hvis du vil have optimale muligheder for at få laks eller havørred på krogen.

Det er dog en god idé at tage til åen nogle timer før, mørket falder på, så du har tid til at lokalisere de steder, hvor aftenens og nattens fiskeri skal foregå. Gå på udkig efter steder, du vil placere dig under fiskeriet i natten, og hold udikig efter forhindringer som huller i terrænet, elhegn, træer og buske. Brug almindeligt, ikke for kraftigt, grej til fiskeriet.



## Fluefiskeri

Vælger du at fiske med flue, er en énhåndstang klasse 8, gerne 10 fod, passende i langt de fleste åløb. I større og brede åer kan en tohåndsstang være den rette løsning til fluefiskeri.

I det tidlige forår og sidst på sæsonen, hvor vandstanden er høj og strømmen kraftig, kan det være nødvendigt at fiske med hurtigt synkende synkeliner. Ved sommerfiskeri og lavere vandstand kan linen med fordel være flydende, monteret med synkende forfang, og du kan vælge polyleaders (forfang) med forskellig synkehastighed. Synke 5 er rigeligt og skal faktisk kun benyttes ved meget høj vandstand og kraftig strøm.

Det er ofte en fordel at fiske fluen tæt ved bunden. Om natten kan højt fiskede fluer, der streamer lidt i overfladen dog have overraskende god effekt. Valget af fluer er dit, men som tommelfingerregel er mørke og buskede fluer gode som førstevalg. Fluemønstre er også et individuelt valg, idet det ikke er videnskabeligt bevist, at et mønster er at foretrække frem for et andet. Det kan være nyttigt at forhøre sig hos den lokale grejhandler, om der er nogle fluemønstre, der er bedre end andre til den å, du ønsker at fiske i.

Når fiskeriet går i gang om aftenen, er der et par tips, der er gode at følge. Kast fluen skråt over åen og forsøg at få den til at lande 20-40 cm fra den modsatte bred. Lad herefter strømmen føre fluen til egen bred, gerne med et par nøk i stangen, mens fluen er på vej tværs over åen. Tag fluen ind, når det er passende at kaste igen, helst uden blindkast, da det kan være ret så irriterende at skulle frigøre fluen fra det, den har sat sig fast i bagude i mørket. Fiskeriet bliver også meget lettere ved at undgå blindkast.

Det er en god idé at lade fluen kort tage vandet et par meter før selve målet i første fremkast, for derefter at tage et nyt kast og placere fluen der, hvor du ønsker det. Derved kan du lettere se, hvor langt linen er ude i første kast, og hvor meget længere der skal kastes i

slutkastet. Derudover vil du ofte opleve, at det første kast har tirret fisken, og at den så i slutkastet har rejst sig aggressivt til fluen.

Langt de fleste fisk hugger fra det sted, hvor fluen lander ved modsatte bred, til et par meter fra bredden. Det kan skyldes den aktivitet, fluen viser fra det øjeblik, den lander, til strømmen tager den og via linebuen accelererer fluen ud mod åens midte. Ved åens midte aftager hastigheden på fluen for næsten at gå i stå ved egen bred. Men det behøver ikke være sådan.

Det kan absolut betale sig at begynde at aktivere fluen fra midten af åen, enten ved at stramme op på selve linen og slippe den igen, eller ved at hæve og sænke stangspidsen. Når fluen er ved egen bred, bør man tage den ind i nogle hurtige og lange træk i fluelinen, lige nøjagtigt så langt ind, at man er klar til at kaste igen. Som nævnt: Undgå blindkast.



### Fakta

#### Når du fisker om dagen

Opsøger du fiskelykken i dagtimerne i sommerperioden, er der et par regler, du altid bør følge:

- Fisk dybt, fisk tæt på grøden og brinkerne og bevæg dig forsigtigt langs med åen.
- Hold dig på større afstand af fisken for ikke at skræmme den, så kastene skal være længere end ved nattefiskeri.



## Spinnefiskeri

Også for spinnefiskeriet gælder det at aften- og natte timerne er de mest effektive. Valget af endegrej er mere en trossag, for det er ikke bevist, at den ene spinner eller blink er bedre end andet. Og på nøjagtig samme vis som med fluefiskeriet gælder reglen om at fiske dybt i dagtimerne og at forsøge sig lidt frem med dybden i natte timerne. Som spinnefisker har du den fordel, at du kan fiske en smule mere passivt, end fluefiskeren kan. Spinneren eller blinket skaber jo af sig selv liv og aktivitet. Er strømmen kraftig nok til, at du kan lade grejet stå og arbejde selv, er det bestemt en mulighed, du bør benytte dig af. Find de steder, hvor der er mulighed for det, i sving og i strømmen lige efter indsnævninger i åen. Men ellers er reglerne de samme som for fluefiskeriet.



## Ormfiskeri

Sportsfiskeri med orm er lidt anderledes end flue- og spinnefiskeri. Mange steder, hvor det er velegnet at fiske med orm, vil det være særdeles vanskeligt at benytte flue eller spinner/blink. Steder med megen grøde, og hvor vandet er meget lavt og klart lige op til standpladsen, kan med lethed affiskes med orm, også uden at skræmme fisken.

### Der findes mange måder at fiske med orm på. Her nogle af dem:

**Opstrøms og nedstrøms uden prop:**  
Ormen kastes opstrøms og forbi standpladsen, hvorefter den fiskes langsomt tilbage. Synket bindes på nederst på linen, og krognen bindes i en tavs ca. 30-50 cm over synket.

### Drivfiskeri med prop:

Denne form for fiskeri kan kun udføres

i de større og brede åer, da du ellers skræmmer fisken, før ormen når frem til den. Åen affiskes ved, at du kaster ormen opstrøms standpladsen og lader den drive igennem standpladsen nogle gange, hvorefter du lader ormen drive langs med grøden ned ad åen. Gå foran proppen, så du letter krognen af fisken, og gør det lettere, hvis krog eller synk sætter sig fast i grøden.

### Stillestående drivfiskeri med prop:

Velegnet fiskeform i de mindre åer og i åer med megen grøde. Stil dig opstrøms standpladsen på lige nøjagtig så stor afstand, at fisken ikke skræmmes. Ormen dumpes forsigtigt i åen, så strømmen langsomt kan føre agnen frem til fisken. Det kan være vanskeligt at kroge fisken ordentligt, idet der kan være en del løs line, der skal strammes op. Derved foregår hugget ofte direkte mod fiskeren, idet fisken næsten altid står med hovedet mod strømmen, og risikoen for at

rive krognen ud af kæften på fisken er overhængende. Du bør være opmærksom på, at strømmen i åen kan være meget begrænset, og derfor skal belastningen være meget let, så proppen har let ved at trække maddingen hen til standpladsen.

# Bækørred - find det rigtige sted

## Fluefiskeri

Den absolut mest effektive måde at fange bækørreder på er fluefiskeri. Vådfluefiskeriet kan dyrkes over hele sæsonen, men når der er klækning eller æglægning i og på vandet, er tørfluen at foretrække. Ikke meget overgår tørfluefiskeri i et fiskevand, der rummer pæne størrelser af bækørreder. Det er lige før, hjertet kan stå helt stille, når en stor kobberfarvet bækørred stiger til fluen. Mulighederne for at fange bækørreder varierer meget fra vandløb til vandløb og på de forskellige strækninger i selve åløbet.

### Generelt kan du følge disse regler:

- Hvis der overhovedet ikke ses ringende fisk, gælder det om at fiske dybt, næsten nede på bunden.
- Fisker du med to fluer, er det et godt valg at sætte en lille Red Tag på som bundflue, og så variere ophængerens mellem en lille busket flue, eventuelt en lille Red Tag Palmer.
- Skulle dette ikke give resultat, så skift ophængerens ud med en tyndt bundet flue eller en nymfe.
- Valget af fluer til både tørflue- og vådfluefiskeriet er afhængigt af, hvad fiskene æder den aktuelle dag, så det drejer sig

om at se, hvad der klækker, og hvad der flyver rundt i luften.

• Kort sagt: Prøv dig lidt frem, indtil huggene begynder at falde. Bækørreden kan også let fanges på små spinnere og blink. Når du først har fundet frem til de strækninger af åen, hvor bækørreden befinder sig, er det kun et spørgsmål om tid og tålmodighed, før hugget falder.

## Ormefiskeri

Også en særdeles effektiv måde at komme i kontakt med bækørreden på, men det skal udføres med omtanke. Der skal ikke meget til, før bækørreden har slugt både krog og orm helt, og det næsten uanset fiskens størrelse. Det overlever de færreste bækørreder. Så det gælder om at være vågen og give hurtigt tilslag, så fisken ikke når at sluge krogen helt. Det er en rigtig god idé at fjerne modhagen på krogen, når du fisker bækørreder med orm.

Husk altid at genudsætte fisken så nænsomt som muligt.

### Info

#### Den sårbare bækørred

Fiskeriet efter bækørreder skal foregå nænsomt. Nøjes med at tage en eller to bækørreder pr. sæson med hjem til aftensmaden. Af tre grunde:

- Bækørreden vokser meget langsomt, og bare en lille overfiskning af bestanden kan have katastrofale konsekvenser. Det tager mindst fire-fem år for en bestand at genetablere sig, hvis de gydemodne individer er blevet opfisket.
- Bækørreden æder i åen, hvilket gør den til et væsentligt lettere bytte for sportsfiskerens lumske krog, end tilfældet er for laks og havørred.
- Bækørreden er reservelager for havørreden. En lille procentdel af bækørredens yngel tager vandreskoene på for at gå til havs og vender senere tilbage som gydemoden havørred.

### Info

#### Stalling uden strøm

At stalling kræver områder af åen med en stærk strøm er en saga blot. Du kan fange store stallinger på strækninger, hvor strømmen er særdeles langsom. Det kræver blot, at fluen skal fiskes aktivt med små hurtige nøk under indtaget.

## Stalling - en rigtig fluefisk

Flere af vandløbene rummer en fin bestand af stalling. I nogle vandløb er stallingen fortsat totalfredet, mens der i andre nærmest er stalling i overflod. Nogle sportsfiskere mener, at stallingen er en af de ypperste fluefisk, fordi den er så vanskelig at få til at hugge. Andre mener, at stallingen er let at få til at hugge, men at det er mere vanskeligt at få et ordentligt kroghold. Stallingen kan fiskes hele døgnet, men efter mørkets frembrud daler hugaktiviteten en del.

Fluefiskeriet efter stalling er suverænt det mest effektive - ja måske det eneste, der for alvor fungerer. Stallingen hugger dog også på små spinnere og blink, ligesom en orm kan friste til hug. Det er bestemt ikke nødvendigt at se ringende stalling for at kunne fiske efter dem. Hvis du er ved et vandløb, der rummer stallinger, gælder det bare om at komme i gang med fluen. Ringer de ikke, skal der fiskes dybere, i flere tilfælde helt nede på bunden.

# Regnbueørred - en fighter uden lige

Mange af vandløbene rummer en beskedent bestand af regnbueørreder. De er alle sluppet ud fra dambrug og er således ikke en del af åens naturlige fauna. Derfor er der ingen mindstemål eller fredningstider for regnbueørreden. Men hvis du har prøvet at have en regnbueørred på over 40 cm på kroge, ved du, at det er en helt fantastisk fighter at have kontakt med. Regnbueørreden kan fanges på alt - flue, spinner, blink og orm. Den er ikke specielt kræsen, men jo længere den har stået i åen, jo mere vanskelig bliver den at komme i kontakt med.

Skulle du være så heldig at få kontakt med en regnbueørred, der har været en tur til havs, en såkaldt Steelhead, må du være forberedt på en fight ud over det almindelige.

De mindre regnbueørreder er altid koncentreret i nærheden af dambrugene, og de få større, der overlever og kommer væk fra dambruget, findes spredt i å-systemet. Generelt holder de til på samme biotoper som bækørreden.

## Gode steder at besøge før fisketuren

De fleste sportsfiskerforeninger i området har gode hjemmesider med opdateringer af fangster. Du kan finde adresser bagerst i denne guide.

De steder hvor du får udleveret denne guide, kan du også få udleveret kortmateriale over den eller de åer, du ønsker at besøge.

Husk, at de lokale grejforhandlere altid er hjælpsomme med oplysninger om sæsonens bedste fiskeri, hvilket grej der er brug for, og hvilke fiskepladser der er værd at gæste.

På [www.sydvestjylland.com](http://www.sydvestjylland.com) kan du finde yderligere oplysninger om overnatningsmuligheder, spisesteder, og hvad du ellers kan få brug for, når du ikke er på fiskepladsen.

## “ Den unikke natur er en sikker gevinst

Sydvestjylland er et af de områder i Danmark, som giver færrest tomme fisketure. Men du kan aldrig vide dig sikker, når du har en lunefuld fætter som sportsfiskeri i din familie. Skulle du være uheldig og ikke komme på kroghold med en fisk, så trøst dig med, at du har været ude i noget af Danmarks mest unikke natur og forhåbentlig stiftet bekendtskab med egnens fauna og dyreliv.

Og så er det bare om at komme af sted en anden god gang, for fiskene er derude. Knæk og bræk. ”



# En verden af åer snor sig - valget er dit

I dette afsnit får du en beskrivelse af de mange vandløb, så du kan udsøge dig de fiskevande, der falder i din smag. Du får også adresser på de steder, hvor der kan købes fiskekort.

Husk, at du også skal have det nationale fisketegn, før du må fiske i åerne. Det kan købes på posthuset.

## Info

### Fredningstider og mindstemål

De nævnte mindstemål og fredningstider er generelle og kan afvige fra fiskevand til fiskevand og fra år til år. Læs derfor altid de aktuelle fredningstider og mindstemål på dagkortet.

Fiskeart	Fredningstid	Mindstemål
Laks	1/11 - 31/3	60 cm*)
Havørred	1/11 - 31/3	40 cm
Bækørred	1/11 - 31/3	30 cm
Stalling	15/3 - 15/5	33 cm
Gedde	april	40 cm
Ål		45 cm
Sandart	maj	50 cm
Aborre		20 cm
Skalle		20 cm
Snæbel	totalfredet	

Udlegede fisk (nedfaldsfisk) er totalfredede.

\*) Fredning kan træde i kraft før, hvis kvoten bliver opbrugt. Følg med på lokale foreningers hjemmesider eller spørg, hvor du køber dagkort.

### Særlige påbud:

Fiskeri med rogn er forbudt. Fiskeri er kun tilladt med en stang pr. person.

udløbet i Vidåen. Arnåen har en god strøm og er velegnet for fluefiskeri. Fra åens sammenløb med Hvirlå ved Emmerske og opstrøms til Øster Højst er der gode muligheder for fiskeri efter havørred og bækørred. I de senere år er der desuden fanget en del stalling i tilløbet.

### Fiskeret:

Sportsfiskerforeningen Vidå har fiskeretten i Arnå fra broen ved Mergelkulerne øst for Øster Højst (Svendborgbroen) til broen Dyveengvej ved Emmerske (Solviggårds jorder undtaget).

### Grønå

Grønåen er Vidåens største tilløb og er med sine dybe sving på den nederste strækning et yndet havørredvand. Der fiskes med blink og spinner samt med flue ligesom i Vidåen nedstrøms udløbet. Opstrøms Vindtvedkanalens udløb bliver Grønåen smallere og dybere med mange flotte sving og høller. Her findes en bestand af bækørreder og stalling.

### Fiskeret:

Fra Slogsås og Ugebæks sammenløb ved Saksborg til udløbet i Vidåen syd for Tønder by. Undtaget er strækningen øst for broen Lydersholmvej samt Noldestykket og den sydlige bred fra Saksborg til Hajstrup og enkelte parceller øst for Hajstrup.

### Hvirlå

Hvirlå er et af Vidå-systemets mindre tilløb. Her fiskes fortrinsvis efter bækørred, stalling og ål, men også laks og havørred kan træffes her. Lav vandstand kan besværliggøre fiskeriet i sommerperioden, hvor kendskab til de gode standpladser er en fordel.

## Fakta

### Sådan færdes du ved fiskevande

- Du skal vise omtanke ved parkering og ved til- og frakørsel.
- Veje må ikke blokeres.
- Færdsel til og fra fiskevand skal ske ad eksisterende veje eller langs markskel.
- De fiskende har kun ret til færdsel langs vandløbet ad en sti.
- Hunde må ikke medtages.
- Vandingsanlæg, hegn og afgrøder må ikke beskadiges.
- Eventuelle skader skal - såfremt de ikke ordnes på stedet med lodsejeren - meddeles til den sportsfiskerforening, der har fiskeretten.

## Vidå-systemet - sportsfiskeri for alle

Vidå-systemet byder på fiskeri for enhver smag. Her fanges hvert år rigtig store havørreder, gedder og sandart. Her kan dyrkes alt fra hyggeligt familiefiskeri til avanceret medefiskeri og aktivt flue- og spinnefiskeri efter laks og havørred. Det stille fluefiskeri efter stalling og bækørred kan nydes i åsystemets mindre tilløb.

### Arnå

Arnåen har naturlige slyngninger på øverste stykke, få kanalagtige stræk på midterstykket, hvorefter den igen slynger sig på det sidste stykke mod





**Fiskeret:**

Hvirlå fra Emmerske bro til broen ved Hostrup Præstegård

**Slogså og Ugebæk**

Omkring Bylderup Bov byder disse to åer på et meget fint fiskeri efter bækørred og stalling. Især bestanden af stalling er gået frem, idet der jævnligt fanges fisk over 40 cm.

**Fiskeret:** Slogså fra landevejsbroen vest for Bredevad til udløbet i Grønå ved Saksborg (enkelte parceller undtaget). Ugebæk fra Vøvlebro til Karlsvrå.

**Sønderå**

I Sønderåen, der løber nær den dansk-tyske grænse, findes en fin bækørredbestand. Også her er der i efteråret gode chancer for en laks eller havørred. Som i Arnåen har stallingen i de senere år også etableret sig i Sønderåen. Desuden fanges ofte regnbueørreder, som stammer fra det nærliggende dambrug. De er naturligvis ikke hjemhørende i åen og bør derfor, uanset størrelse, aflives til gavn for åens øvrige dyreliv.

**Fiskeret:**

Sønderå fra Rens til Bejerskro (enkelte parceller undtaget).

**Terkelsbøl Å**

Alle former for fiskeri er muligt. Kraftig grødevækst og ringe vandføring kan dog i sommermånederne besværliggøre fiskeriet. Her fanges mange gode bækørreder på orm. Agnen serveres uden flåd og synk af nogen art, så den kommer rigtigt ned i alle krinkelkrogene, hvor de store fisk står. Mange fisk tages på spinner, flue og små woblere.

**Fiskeret:**

Terkelsbølå fra Søllingvrå Mølle til Karlsvrå samt en enkelt parcel øst for broen ved Søllingvrå Mølle.

**Vidå**

Vidåen, som har lagt navn til foreningen, dannes ved sammenløbet af Arnå og Hvirlå ved Emmerske ca. tre km øst for Tønder by. Vidåen er inddiget på hele strækningen fra Emmerske til Tønder og herfra videre til Rudbøl. Vidåen by-

der på alsidige muligheder for lystfiskeri, lige fra medefiskeri efter fredfisk og ål og til fiskeri efter laks og havørred. Åen er på nogle stræk meget stilleflydende og efter Grønåens udløb syd for Tønder by mere livlig. Fra Lægan bådhavn og vestpå har åen nærmest flodkarakter, og fiskeriet foregår her udelukkende fra båd.

**Medefiskeri:**

For medefiskeren er Vidåen et sandt eldorado. Åen rummer en af Danmarks mest artsrige fiskebestande. Der kan fanges arter som ål, aborre, skalle, brasen, suder og rimte. Du ved faktisk aldrig, hvad der bider på. Det er åens stille strækning nedstrøms Tønder by og omkring Lægan bådhavn, som tiltrækker medefiskerne. Har du adgang til en båd, er der gode muligheder i Magisterkogen fra Lægan til Rudbøl Sø.

**Havørred/laks:**

De fleste havørreder fanges i perioden april til oktober. Der fiskes mest med spinner og wobler, men også fluefiskeri og fiskeri med naturlig agn (orm/reje)

anvendes. Åen er præget af øget opgang af laks, som nok skyldes udsætninger af lakseyngel de seneste fem-seks år.

#### Gedder og sandart:

Vidåen rummer en fin bestand af store gedder. Specielt i Magisterkogen har geddefiskeriet udviklet sig i de senere år. Dørgefiskeri og fiskeri med agnfisk giver de bedste resultater. I aftentimerne fiskes der efter sandart ligeledes med naturlig agn og ved dørkning.

#### Fiskeriet:

Fra Emmerske bro til Rudbøl bro.

#### Vindtved Kanal

Trods sit kanalagtige udseende kan Vindtved-kanalen byde på pæne overraskelser. Både laks og havørreder, som er på vej mod Sønderåen, og flere fredfisk kan træffes her, hvor grødevæksten i løbet af sommeren gør å-løbet både dybt og snoet.

#### Fiskeriet:

Fra landegrænsen til udløbet i Grønå.

#### Fakta

### Dagkort

Tønder Turistbureau  
Torvet, 6270 Tønder  
Tlf. +45 74 72 12 20  
e-post@visittonder.dk  
www.romo.dk

INTERSPORT Tønder ApS  
Vestergade 24, 6270 Tønder  
Tlf. +45 74 72 00 33  
toender@intersport.dk  
www.intersport.dk

www.dagkort.dk

Hostrups Hotel  
Søndergade 30, 6270 Tønder  
Tlf. +45 74 72 21 29  
hostrups@mail.dk  
www.hostrupshotel.dk

## Brede Å - familiens og fluefiskerens lille paradis

Brede Å er ca. 48 km lang og udmunder i Vadehavet ved Ballum Sluse. Åen har et rigt dyreliv og virker blandt andet som gydeplads for laks og havørred, og også ål, snæbel, gedde og stalling lever i åen.

Efter at have gennemgået en meget stor å-restaurering er Brede Å kendt for sit meget fine havørredfiskeri. Men laks, stalling, ål og gedder findes også på fangstlisterne. Mod vest er åens strøm påvirket af tidevandet fra Vadehavet. Her ligner Brede Å mest en langsomt flydende flod.

Der er mange naturoplevelser at hente langs Brede Å. I foråret kan man nyde fuglelivet og fange nyopstegne laks og havørreder. Sommerfiskeriet efter havørred er en helt særlig fornøjelse. Det er fiskeri morgen, middag og aften. I sensommeren kommer hovedopgangen af havørred, og i den periode er der både havørred og laks overalt i åen. Den vestlige del af Brede Å er specielt velegnet til familiefiskeri med prop, orm og spinner.

Længere oppe i åen er der godt fluefiskeri. Du kan fiske på den måde og det tidspunkt, du foretrækker. Brede Å har plads og muligheder for alle. Mod øst snor åen sig smukt forbi byerne Bredebro og Løgumkloster. Her midt i fluefiskernes paradis er der plads til afveksling.

#### Fakta

### Dagkort

kan købes hos blandt andre  
Klindt Jagt - Sport - Fiskeri,  
Brogade 1-3, 6261 Bredebro

## Ribe Å-systemet - havørredvand i særklasse

Ribe Sportsfiskerforening har fiskerietten i Tved Å, en del af Fladså, Ribe Å og Gels Å. Det er ikke muligt at købe dagkort til Ribe Sportsfiskerforenings fiskevand, undtaget er Tved Å, hvor medlemmerne kan købe dagkort til en sportsfisker, der har lyst til at forsøge lykken her. Til Gels Å fra Gels Bro til Immervad bro å kan der købes dagkort mange steder.

#### Fakta

### Stor, større, størst...

I 1985 blev der landet en flot fluefanget havørred på 13,85 kg fra Gelså

- For ikke at tale om den garnfangede kæmpe på 15,1 kg fra Ribe Vesterå - en ny danmarksrekord, der blot aldrig nåede at blive officiel, da fisken blev solgt inden verifikation.

- Så kom den nye danske rekordfisk fra Ribe Vesterå - en garnfanget kæmpe på 15,4 kg, kun 95 cm lang. En utrolig kompakt fisk, som denne gang nåede sikkert frem til Naturhistorisk Museum i Århus, hvor den blev udstoppet, så den kan indgå i museets store, permanente udstilling.

Citater fra: [www.ulnits.dk](http://www.ulnits.dk)

### Gels Å

Danmarks bedste havørredvand, og bestanden er i særklasse. I Ribe Å-systemet fanges hvert år nogle af Danmarks største havørreder, og fangster tæt på de 10 kg er ikke usædvanlige. Bestanden af havørreder er efterhånden blevet så stærk, at udsætninger er unødvendige. Udsætningsarbejdet i Ribe Å-systemet har således i de seneste år været koncentreret omkring laksen.

**Fiskeriet:** Gels Å byder på et meget varieret fiskeri og er mange lystfiskeres foretrukne fiskevand.

Stalling, gedde, bækkørred, havørred og laks, ja mulighederne for gode oplevelser er utallige på hele den 40 km lange strækning. Bredden varierer fra 1 meter ved Immervad til 15 meter ved Stensbæk Plantage.

Der er gennemført flere restaureringsprojekter, hvor åen er lagt tilbage i sine gamle slyngninger, for eksempel ved Neder Jerstal og Bevtøft. Det forventes, at der etableres fri passage ved Gelsbro Dambrug og Kastrup engvandingsanlæg, således at laks og havørreder har fri adgang til hele strækningen. Det vil uden tvivl medføre en stærk fremgang i antallet af opgangsfisk.


#### Tilladte agn:

Alle kunstagn og orm.

#### Sådan er reglerne:

Der må fiskes med en stang pr. fisker. Fiskeri med agnfisk og rogn er ikke tilladt.

Der må fiskes fem stk. laksefisk pr. fisker pr. dag. Fisk, der er fredet eller ikke opfylder det fastsatte mindstemål, skal straks efter fangsten genudsættes.



#### Fakta

#### Dagkort

**Arnum Bageri,**  
Kongevej 322, 6510 Gram  
Tlf. +45 74 82 61 30

**Den Gamle Kro,**  
Slotsvej 47, 6510 Gram  
Tlf. +45 74 82 16 14

**Enderupskov Camping,**  
Ribe Landevej 30, 6510 Gram  
Tlf. +45 74 82 17 11

**Gram Turistbureau,**  
Østergade 10, 6510 Gram  
Tlf. +45 74 82 01 11

**Peter Petersen,**  
Posthusvej 2, 6510 Gram  
Tlf. +45 74 82 28 80

**Ribe:**  
**Jagt og Fiskeri,**  
Industrivej 68, 6760 Ribe  
Tlf. +45 76 88 98 88

**Knæk & Bræk,**  
Nederdammen 31, 6760 Ribe  
Tlf. +45 75 42 57 00

**Toftlund:**  
**Arrild Fiskesø,**  
Sydmarken 1, 6520 Toftlund  
Tlf. +45 74 83 40 00

**Ribe Vesterå**  
Det er ikke muligt at købe dagkort til Ribe Vesterå. Medlemmer af Ribe Vesterå-konsortiet har dog mulighed for at medtage en gæstefisker.

# Kongeåen

- her er plads til alle

Kongeåen leverer hvert år havørreder i nærheden af 10 kg, og fluefiskeriet efter bækørred og stalling er noget af landets bedste. Herunder gennemgås fiske-mulighederne på åens strækninger:

## Kongeå fra ca. 2 km øst for Foldingbro til Villebøl:

Åen er under rationel pleje med udplantning af yngel og sættefisk. Åen løber i sit naturlige leje med sving og høller, og her er gode standpladser for endog store fisk.

### Fangstmuligheder:

Laks, havørred, bækørred, regnbueørred og stalling.

### Værd at vide:

I Foldingbro findes campingplads og kroer. På begge sider af åen følger vejene nogenlunde åens løb, og tilkørselsvejene er gode. Ved Villebøl er der gode parkeringsmuligheder. I områder ved dambrug og fisketrapper er fiskeri forbudt.

## Kongeå fra Villebøl til Gredstedbro (Jedsted Mølle):

Åen løber i sit naturlige leje, og der er gode standpladser, også for den store fisk.

### Fangstmuligheder:

Laks, havørred, bækørred, regnbueørred og stalling.

### Værd at vide:

Vejbroer fører over åen ved Villebøl og Plougstrup. En spang ved Hjortlund kirke kan passeres til fods. Alle tre steder er der parkeringsmuligheder. Parkering på private markveje, hvor det kan være til gene for lodsejere, er ikke tilladt. I

Villebøl er der campingplads og cafeteria, i Gredstedbro hotel og forretninger.

## Kongeå fra Jedsted Mølle til havet:

Ved Jedsted Mølle er etableret et fredningsbælte, der omfatter en kortere strækning af Kongeåen samt omløbsåerne. Fra slusen i havdiget og ud mod havet er der ligeledes fredningsbælte. For at skåne nedtrækkende ungfisk af havørred og laks og for at undgå, at sportsfiskere hjemtager laks og havørred under mindstemålet, har man på denne strækning ansat bækørredens mindstemål til 40 cm.

### Fangstmuligheder:

Laks, havørred, bækørred, regnbueørred og stalling.



**Sådan er reglerne:**

Laks: 1 stk. må hjemtages pr. sæson i Sydvestjysk Sportsfiskerforenings fiskevand.

Havørred: 3 stk. pr. dag

Stalling: 3 stk. pr. dag

Bækørred: 1 stk. pr. dag

**Kongeå fra Knagemølle til Sønderskov Mølle:**

På strækningen fra Knagemølle og nedstrøms til Sønderskov Mølle ved Foldingbro må der kun fiskes på sydsiden og med dagkort. Vejen Sportsfiskerforening har fiskeretten på dette stykke af Kongeåen.

**Fangstmuligheder:**

Bækørred, regnbueørred, Stalling og Steelhead.

**Kørselsvejledning**

Kør ad E20-motorvejen mod Esbjerg. Tag afkørslen mod Store Andst. Ca. 3,5 km fra Store Andst drejes til venstre ad vej 32 mod Foldingbro/Ribe. Stikveje til venstre side fører over åen ca. 2,2 km længere fremme (vej mod Knagemølle), herfra ca. 1,5 km fremme (vej 403 mod Skodborg), herfra ca. 1,9 km (mod København) og herfra ca. 4,2 km fremme (fra Sønderskov Vandmølle) ad markvej mod åen.

**Fiskeret:**

I størstedelen af fiskevandet i Kongeåen er det Sydvestjysk Sportsfiskerforening, der har fiskeretten. Fiskeretten i Kongeåen omfatter hele strækningen fra to km øst for Foldingbro til åens udløb i havet. Enkelte parceller kan dog være undtaget fra lejemålet, hvilket fremgår af skilte.

**Vejen Å**

Strækning på sydsiden fra hovedvejen E20-motorvejen (Kolding-Esbjerg) og opstrøms til rensningsanlægget.

**Fangstmuligheder:**

Regnbueørred, ål, stalling, havørred og bækørred.

**Kørselsvejledning**

Kør ad E20-motorvejen mod Esbjerg. I



Vejen drejes til højre ad vejen mod Gamst Vestermark, som åen ligger tæt

på. Alternativt køres ca. 3 km længere ad E20, hvorefter der drejes til højre mod Gesten. Ca. 300 m fremme krydser vejen åen.

**Fakta**

**Dagkort:**

Herunder finder du de steder, hvor der kan købes dagkort til Kongeåen og årskort til Vejen Å.

**Vigtigt:**

Husk at aflevere fangstrapport, der lægges i de opsatte postkasser til formålet.

**Kortsalgsteder:**

Svends Kiosk,  
Nørregade 62, 6600 Vejen  
Tlf. +45 75 36 14 08

Den Lille Cafe,  
Kongeåvej 76, 6600 Vejen  
Tlf. +45 75 36 61 22

Foldingbro Camping,  
Kongeåvej 1, 6650 Brørup  
Tlf. +45 75 38 10 78

**Sneum å**  
- den ukendte storfangerå

Sneum å klinger måske ikke af så meget i sportsfiskeres ører som Ribe Å, Varde Å og Kongeåen. Men tag ikke fejl: Her landes hvert år et pænt antal store laks og havørreder. Herunder gennemgås fiskemulighederne på åens strækninger:

**Sneum Å fra broen ved hovedvej 1 ved Endrup til havet.**

I Sneum Å er der et godt ørredfiskeri. Endvidere er der på den yderste strækning et godt med- og ålefiskeri. Begge vandløbene er under pleje med udsætning af fisk.

**Værd at vide:**

Der er gode tilkørselsforhold til Sneum Å ad landevejen fra Endrup og Bramming samt ved Ålbæk Bro, Sneum Kirke og Darum Bro. Færdsel i private haver og parker (Endrupholm Gods) er forbudt.



### Sådan er reglerne:

Laks: 1stk. må hjemtages pr. sæson i Sydvestjydsk Sportsfiskerforenings fiskevand. Laks må ikke fiskes i perioden 1. oktober - 31. marts.

Fredning kan træde i kraft før, hvis kvoten bliver opbrugt. Følg med på foreningens hjemmeside.

Havørred: 3 stk. pr. dag.

Stalling: totalfredet.

Bækørred: 1 stk. pr. dag.

Bækørred: 40 cm

Skalle: 20 cm

### Fiskeriet:

Sydvestjydsk Sportsfiskerforening har det meste af fiskeretten i Sneum Å. Ved køb af dag-, weekend- eller ugekort kan der i Sneum Å fiskes fra den gamle hovedvej I ved Endrup til åens udløb i Vadehavet. I Sneum Å kan der fanges fiskearter som laks, havørred, stalling, bækørred og regnbueørred. Desuden er der på den yderste strækning et godt mede- og ålefiskeri. Det er ikke tilladt at fiske med agnfisk.

### Holsted å

Holsted Å løber fra Gørding kirkebro til åens udløb i Sneum Å. På strækningen oven for Gørding er der kun fiskeri på nordsiden af åen. Ved køb af døgn- eller ugekort kan der i Holsted Å fiskes fra Gørding kirkebro til åens udløb i Sneum Å. I Holsted Å kan arter som laks, havørred, bækørred, stalling og Regnbueørred fanges. Det er ikke tilladt at fiske med agnfisk.

### Værd at vide:

Du kommer bekvemt til Holsted Å ved Hessellund Bro, ved Terp Bro og Kaj Lykkes Golfklub, hvor der er gode parkeringsforhold. Færdsel i private haver og parker (Endrupholm Gods) er forbudt.

### Sådan er reglerne:

Laks må ikke fiskes i perioden 1. oktober - 31. marts. Fredning kan træde i kraft før, hvis kvoten bliver opbrugt. Følg med på foreningens hjemmeside.

Stalling: totalfredet

Bækørred: 40 cm

Skalle: 20 cm

### Fakta

### Her sælges også medlemskort:

**MacNab Jagt & Fiskeri**  
Borgergade 54, 6700 Esbjerg  
Tlf.: +45 75 45 43 17

**Øvrige kortsalgssteder**  
Esbjerg Turistbureau  
Skolegade 33, 6700 Esbjerg  
Tlf.: +45 75 12 55 99

**Fiskernes Indkøbsforening**  
Havdigevej 36, 6700 Esbjerg  
Tlf.: +45 75 45 12 88

**Foldingbro Camping**  
Kongeåvej 1, 6650 Brørup  
Tlf.: +45 75 38 10 78

**Kongeå kroen**  
Kongeåvej, 6650 Brørup  
Tlf.: +45 75 38 10 39

**Kongeå Camping**  
Bækvej 39, Villebøl, 6760 Ribe  
Tlf.: +45 75 43 71 04

**Knæk & Bræk**  
Mellemdammen 23, 6760 Ribe  
Tlf.: +45 75 42 57 00

**Ribe Turistbureau**  
Torvet 3, 6760 Ribe  
Tlf.: +45 75 42 15 00

**Guldbageren i Bramming**  
Storegade 36, 6740 Bramming  
Tlf.: +45 75 17 31 88

**Darum Camping**  
Alsædvej 24, Darum,  
6740 Bramming  
Tlf.: +45 75 17 91 16

**Gredstedbro Hotel**  
Vestergade 2, 6771 Gredstedbro  
Tlf.: +45 75 43 10 88

[www.dagkort.dk](http://www.dagkort.dk)



Info

**Sydvestjysk Sportsfiskerforening (SSF)**

Foreningen råder over ca. 120 km fiskevand af generel høj kvalitet. Uanset om du er medefisker eller fluefisker, vil du kunne finde fiskevande, der falder i din smag.

Vær opmærksom på, at det er forbudt for medlemmer i SSF og kortløbere i SSF's vande at røre ved ruser i åerne, idet de er anden mands ejendom.

Hvis du mener, at ruser er ulovligt opsat, bedes du henvende sig til Fiskerikontrol-len i Esbjerg på tlf. +45 75 12 20 55.

**Karlsgårde Sø**

Ved køb af dag- eller årskort kan der fiskes i søen og i Ansager kanal ca. en km nedstrøms for Ansager by til sammenløb med Holme kanal. I Holme kanal kan der fiskes fra ca. en km nedstrøms

for Hostrup by til udløb i Karlsgårde Sø. Der kan fanges laks, havørred, bæk- og regnbueørred, gedde, karpe, brasen og skalle.

**Sådan er reglerne:**

Der er fangstbegrænsning på tre fedtfinnefisk (laks, havørred, bækørred og stalling) pr. dag og én gedde pr. dag. Der må altså kun hjemtages én gedde pr. døgn fra Karlsgårde Sø og kun én gedde mellem 50 og 75 cm. Det indebærer, at alle gedder under 50 cm og over 75 cm skal genudsættes.

I Karlsgårde Sø er det tilladt at fiske med to stænger, idet den ene dog skal benyttes til fiskeri efter agnfisk.

**Regler for fiskeri med karpkort:**

- Karpkortet gælder kun for fiskeri i Karlsgårde Sø.
- Karpkortet gælder kun fiskeri efter fredfisk.
- Eventuel fangst af gedder, laks og ørreder skal genudsættes.
- Karper skal genudsættes på fangstedet.

- Karpkortet giver tilladelse til fiskeri med tre stænger.
- Udlægning af tackler fra båd skal begrænses til et minimum.
- Der skal bruges afkrogningsmåtte under karpfiskeri.
- Sackning: Sack må kun benyttes om natten.
- Overnatningstelte og lignende må ikke placeres til gene for andre.
- Forfodring: Der må maksimalt bruges 1 kg pr. stang pr. døgn.
- Det er et krav, at der fiskes med bagbly.

Har du et årskort til Sydvestjysk Sportsfiskerforenings vandløb eller årskort til Karlsgårde Sø, gælder det også som et karpkort.

**Fredningstid:**

Laks og ørred: 1. november - 1. april. Udleget (nedfaldsfisk) fisk er totalfredet. Tilløbskanalen har fredningstid som de andre vandløb, hvilket vil sige 1. november til 31. marts.

Søen har fredningstid fra 1. april til 30. april.

Et fredningsbælte strækker sig 50 meter til hver side af laksetrappen ved kraftværket og omfatter tillige afløbskanalen fra søen.

#### Karlsgårde Sø og tilløbskanalerne:

Der er gode fangstmuligheder fra søbredden. Man kan fange laks, havørred, bækørred, regnbueørred, gedde, aborre, karpe, brasen og skalle.

#### Sådan er reglerne:

Fangstbegrænsning: tre fedtfinnefisk og en gedde pr. dag.

Fiskeri med agnfisk: Levende eller død agn eller dele deraf (inklusive rogn): Agnfiskene skal være fanget i søen eller være saltvandsfisk. Eventuelt overskydende agnfisk fanget i søen skal genudsættes, når du forlader stedet.

Sættesnøre, net og ruser må ikke benyttes. Sejlads med motor eller sejl er forbudt. Hunde må ikke medtages.

Fakta

#### Års- og døgnkort:

**Tambours Have**  
Bredmosevej 21, Nordenskov, 6800 Varde  
Tlf.: +45 75 29 83 24

**Dagli Brugsen**  
Vardevej, Sig, 6800 Varde  
Tlf.: +45 75 26 41 99

**Knæk og bræk**  
Vestergade 7 · 6800 Varde  
Tlf.: +45 75 22 50 88

**Grindsted Å og Ansager Å:**  
Fra sammenløbet mellem Grindsted Å og Ansager Å er det tilladt at fiske ca. 1 km opstrøms i begge vandløb. Følg skiltene.

# Varde Å

- måske Danmarks bedste laksevand

Det diskuteres fortsat, om Varde Å er Danmarks bedste laksevand, men med flere fangster mellem 15 og 20 kg bejler åen til titlen.

Varde Å er en stor og efter danske forhold dyb å. Åen er ca. 100 km lang og har en gennemsnitsdybde på ca. to meter. Fra åens udspring til det uhindrede udløb i Ho Bugt vil du opleve en fantastisk flot og varieret natur med et rigt dyreliv. Åen rummer en stor bestand af laks og havørreder, og muligheden for at fange gedde, aborre, brasen, stalling, ål og bækørred er også stor. Åen har tidligere været forurenet, og opstemningerne ved de mange dambrug







i å-systemet har været en stor hindring for fiskenes fri passage frem mod gydepladserne. Endvidere blev mange af åens naturlige sving rettet ud til lige strækninger, og meget af vandet ført over i kunstigt anlagte kanaler og søer for at udnytte vandet til elektricitet. Det var til stor skade for især vandrefiskenes.

Nu er tiderne igen gunstige for Varde Å og for åens mange fiskearter. Vandet er ikke længere forurenet, og mange af åens sving bliver i disse år lagt tilbage, hvor de lå engang. Der bliver således igen skabt fri passage for fisk som laks, havørred og snæbel. Herunder gennemgås fiskemulighederne på åens strækninger og tilløb:

#### Fiskeret:

Varde Sportsfiskerforening har lejet fiskeretten i en stor del af Varde Å-systemet, og åen besøges hvert år af ca. 1200 dagkortfiskere.

Hvis du kunne tænke dig at prøve lykken med at fange en havørred eller måske en flot blanklaks, så meld dig ind i foreningen eller køb et dagkort, som i 2010 koster 200 kr. Husk også at indløse statsfisketegnet, inden du begynder at fiske.

Som andre å-systemer består Varde Å-systemet også af flere tilløb, hvor Varde Sportsfiskerforening har fiskeretten i en stor del. Er du medlem af Varde Sportsfiskerforening, kan du ligeledes fiske mange andre steder end i Varde Å.

#### Info

### Varde Sportsfiskerforening (VSF)

Varde Sportsfiskerforening med over 700 medlemmer har siden 1926 fisket i Varde Å og har fortsat fiskeretten. VSF har gennem årene gjort et stort arbejde for at passe og pleje åen, så den fremstår som et af Danmarks bedste lakse- og havørredvandløb. Den høje kvalitet skyldes blandt andet et stort arbejde med at ophjælpe bestanden af genetisk rigtige laks og havørreder i Varde Å-systemet. Desuden gøres en stor indsats med genopretning af vandløbene samt udlægning og pleje af gydebanker. Initiativerne har gjort Varde Å-systemet til noget af Danmarks bedste og mest varierede fiskevand.

#### Mølby-Eg-stykket

Mølby-Eg-stykket af Varde Å ligger et stykke oppe i å-systemet nær Grindsted. Strækningen har et meget rent og klart vand, hvor alle ferskvandsfiskearter er repræsenteret. Når naturgenopretningen af Varde Å er gennemført, forventes det, at det netop er på Mølby-Eg-stykket, at laksen i fremtiden vil gyde og hermed være med til at sikre Varde Å som Danmarks bedste lakse-å. Er du til flot natur med en hurtigstrømmende og klarvandet å, så besøg Mølby-Eg-stykket og glem ikke fluestangen, hvis du ønsker at udfordre den store bestand af bækørred og stalling, som findes på strækningen. Varde Sportsfiskerforenings dagkort kan købes mange steder i lokalområdet samt hos Danmarks Sportsfiskerforbund.

#### Holme Å

Holme Å er et tilløb til Varde Å, men løber på det sidste stykke i en kunstigt anlagt kanal for til slut at løbe ud i Karlsgårde Sø. Det indebærer, at vandrefiskenes laks, havørred og snæbel har svært ved at passere de mange opstemninger, som er i vandløbet. Heldigvis rummer Holme Å en stor og stærk bestand af bækørred og stalling, som du kan udfordre med fluen. Er du til denne form for fiskeri, så snyd ikke dig selv for en fisketur ved Holme Å, hvor sving efter sving afslører et utal af gode standpladser. I Holme å udsættes der bækørreder, og der er en god bestand af regnbueørreder.

#### Fiskeret:

Fiskeretten ved Holme Å omfatter strækningen ved Tofterup, hold øje med skiltene, til åens udløb i tilløbskanalen til Karlsgårde Sø. Der er flere muligheder for tilkørsel og parkering ved broerne ved Tofterup, Puglund, ved grusgraven og Hostrup. Fiskeri er forbudt ved dambrug og fisketrapper. Enkelte parceller er undtaget fra lejemålet, hvilket fremgår af skilte.

Dagkort kan købes hos Tofterup-Starup Fiskeriforening.

#### Linding Å

Linding Å er et lille vandløb, som løber til Varde Å fra nord. Vandløbet er ikke ret stort, men stærkt strømmende og med mange slynger. Åen ser ud, som den har gjort siden istiden, og har i tidens løb ikke været udsat for udretning eller omfattende forurening. Linding Å er helt unikt og indeholder næsten alle de ferskvandsfiskearter,

som findes i Danmark. Således anses det for sandsynligt, at Varde-laksen har overlevet som gydefisk i netop Linding Å. Besøg Linding Å og oplev, hvordan roen og en uberørt natur går op i en højere enhed.

I Linding Å er det ikke tilladt at fiske med levende agn, så her anvendes let fluegrej eller små spinnere og wobler.

### Dagkort:

Knæk og Bræk,  
Vestergade 7, 6800 Varde

Varde Turistinformation,  
Otto Frellos Plads 1, 6800 Varde

Hotel Arnbjerg,  
Arnbjerg Allé 2, 6800 Varde

Roadhouse Cafeteria,  
Østre Omfartsvej 21, 6800 Varde

Egebjerggaard,  
Vesterbækvej 42, Sig, 6800 Varde

Mac Nab,  
Borgergade 54, 6700 Esbjerg

Mac Nab,  
Trehøjevej 31, 7200 Grindsted

Knæk og Bræk,  
Kallesmærskvej 2, 6857 Blåvand

Lykkebjerg Bed & Breakfast,  
Lykkebjergvej 13, Sig, 6800 Varde

Shell Service,  
Ribevej 27, 6800 Varde

Døgnkiosken Ansager,  
Torvet 11, 6823 Ansager

Agervig Bed and Breakfast,  
Agervigvej 39, Næsbjerg, 6800 Varde

Medlemmer af Danmarks Sportsfiskerforbund kan købe dagkort med 25 % rabat, når kortet købes direkte gennem forbundskontoret i Vingsted.

### Fakta

### Ansager Å

Varde Sportsfiskerforening fusionerede 1. januar 2008 med Ansager Sportsfiskerforening og overtog hermed fiskeretten i Ansager Å fra dambruget i Krogager til sammenløbet med Grindsted Å. Strækningen byder på noget af Danmarks bedste bækørred- og stallingfiskeri, og næsten alle arter af ferskvandsfisk er repræsenteret i dette smukke og rene vandløb.

Ansager Å har været forskånet for menneskers indgriben og løber, som den har gjort siden istiden. Det ene sving afløser det andet i en smuk natur, hvor man kan færdes og lade tankerne få frit spil i et næsten uberørt område. Øst for Ansager by er å-strækningen meget farbar og let tilgængelig for alle former for fiskeri, hvorimod du vest for byen må slås med mange gamle egetræer og rød-el stående næsten ude i åen. Her kan du virkelig få dine fiskefærdigheder sat på prøve, men det er alt besværet værd, og mange lystfiskere har gennem tiden fanget mange og store fisk i de dybe høller under træerne. Ansager Å forventes sammen med tilløbet Kærbæk Bæk at blive et de af store gydeområder for laks, havørred og snæbel, når naturgenopretningsprojektet er afsluttet.

### Fakta

### Dagkort:

Knæk og Bræk,  
Vestergade 7, 6800 Varde

Varde Turistinformation,  
Otto Frellos Plads 1, 6800 Varde

Mac Nab,  
Trehøjevej 31, 7200 Grindsted

Døgnkiosken Ansager,  
Torvet 11, 6823 Ansager

Agervig Bed and Breakfast,  
Agervigvej 39, Næsbjerg, 6800 Varde

## Sø- og mosefiskeri - rene perler for søfiskere

I Syd- og Sønderjylland finder du et utal af søer og moser, som byder på glimrende muligheder for søfiskeren, der har fiskearter som gedde, aborre, sandart, karpe og ål i tankerne.

At ferskvandsfiskeriet i området hører til Danmarks bedste understreges af, at en af Skandinaviens største gedder gennem tiderne, den 150 cm lange Grarup-gedde, der vejede 26,5 kilo, blev landet i 1929 i Grarup Sø i Sønderjylland. Den blev fanget på en udlagt line og skudt med haglgevær...

Sø- og mosefiskeri efter gedde, aborre og sandart praktiseres det meste af året - dog er forår og efterår højsæson. Da er fiskene i fuld vigør ud for siv, grødeklatte, væltede træer, åkander og søernes toppe, banker og skrænter. Men selv om der i dag er langt mellem fangster af kæmpegedder på over 10 kg, byder Syd- og Sønderjylland på et afvekslende og charmerende gedde-, aborre- og sandartfiskeri i områdets talrige moser, søer, afvandingskanaler og vandhuller.

### Gå i krig med fredfiskene

Syd- og Sønderjylland anses af flere førende europæiske medefiskere for et af de bedste medefiskerevire i Europa. Det er ikke kun kvaliteten af fiskeriet, men også antallet af fredfisk og deres størrelse, som regnes for noget af det ypperste, en medefisker kan drømme om. Vestbirk-søerne og Jels-søerne er blandt de førende fiskevande.

### Perler for sø- og medefiskere

De største søer er Bygholm Sø, Vestbirk-søerne, Fårup Sø, Harte-Dons Søerne, Jels Søerne, Vedbøl Sø, Haderslev Dam, Rudbøl sø og Nordborg Sø. Området er desuden præget af talrige mindre søer og moser, hvoraf mange har en bestand af rovfisk, gedde, aborre, sandart eller ål. Nogle søer byder også på et glimrende karpfiskeri.

**Fiskeret:**

I de fleste søer er det nødvendigt at tegne et særligt fiskekort - ud over det obligatoriske fisketegn, som alle mellem 18-65 år skal være i besiddelse af. Dagkort koster som regel fra 30-100 kr. og kan erhverves på områdets turistbureauer, i sportsbutikker og på visse campingpladser og tankstationer. Husk ved køb af dagkort skal der fremvises et gyldigt dansk fisketegn. Spørg det lokale turistbureau, om det har informationer om områdets muligheder for sø- og mosefiskeri. Bemærk, at private vande langt fra alfarvej ofte byder på spændende oplevelser - men spørg altid lodsejeren om lov til at fiske først.

**Info**

**Skån vandmiljøet**


Vær opmærksom på at forfodring - udkastning af lokkefoder, det såkaldte forfoder - er forbudt at bruge i flere danske vande. Visse steder er der indført grænser for forfodring på 0,5 kilo pr. mand pr. dag for at skåne vandmiljøet, som søges forbedret gennem rensning af spildevand. Andre steder er der indført begrænsninger, der helt forbyder forfodring. Spørg lokalt, eller hvor fiskekortet til det givne fiskevand løses.

**Fakta**

[www.vidaa.dk](http://www.vidaa.dk)  
[www.ribesportsfisker.dk](http://www.ribesportsfisker.dk)  
[www.ribe-vesteraa.dk](http://www.ribe-vesteraa.dk)  
[www.sydfisk.dk](http://www.sydfisk.dk)  
[www.sydvestjyds.dk](http://www.sydvestjyds.dk)  
[www.varde-sportsfiskerforening.dk](http://www.varde-sportsfiskerforening.dk)  
[www.sportsfiskeren.dk](http://www.sportsfiskeren.dk)  
[www.sydvestjylland.com](http://www.sydvestjylland.com)  
[www.vildmedlaks.dk](http://www.vildmedlaks.dk)

Vejrudsigten.  
[www.dmi.dk](http://www.dmi.dk)

Kort over Sydvestjyllands fiskeområder



**Esbjerg Turistbureau**  
Skolegade 33, 6700 Esbjerg  
Tel.: +45 7512 5599  
E-mail: [esbjerg@visitesbjerg.dk](mailto:esbjerg@visitesbjerg.dk)  
[www.visitesbjerg.dk](http://www.visitesbjerg.dk)

**Ribe Turistbureau**  
Torvet 3, 6760 Ribe  
Tel.: +45 7542 1500  
E-mail: [info@visitribe.dk](mailto:info@visitribe.dk)  
[www.visitribe.dk](http://www.visitribe.dk)

**Rømø Turistbureau**  
Havnebyvej 30, 6792 Rømø  
Tel.: +45 7475 5130  
E-mail: [romo@romo.dk](mailto:romo@romo.dk)  
[www.romo.dk](http://www.romo.dk)


**Tønder Turistbureau**  
Torvet 1, 6270 Tønder  
Tel.: +45 7472 1220  
E-mail: [info@visittonder.dk](mailto:info@visittonder.dk)  
[www.visittonder.dk](http://www.visittonder.dk)

**Vejen Turistinformation**  
Rådhuspassagen 1, 6600 Vejen  
Tel.: +45 7536 2696  
E-mail: [post@visitvejen.dk](mailto:post@visitvejen.dk)  
[www.visitvejen.dk](http://www.visitvejen.dk)

**Fanø Turistbureau**  
Færgevej 1, 6720 Fanø  
Tel.: +45 7026 4200  
E-mail: [info@visitfanoe.dk](mailto:info@visitfanoe.dk)  
[www.visitfanoe.dk](http://www.visitfanoe.dk)

**Varde Turistinformation**  
Otto Frellos Plads 1, 6800 Varde  
Tel.: +457522 3222  
[www.visitwestdenmark.com](http://www.visitwestdenmark.com)

**Henne Strand Turistinformation**  
Strandvejen 415A, 6854 Henne  
Strand  
Tel.: +45 7528 8670  
E-mail: [info@vardeet.dk](mailto:info@vardeet.dk)  
[www.visitwestdenmark.com](http://www.visitwestdenmark.com)



**Blåvandshuk Fyr Turistinformation**  
Fyrvej 106, 6857 Blåvand  
Tel.: +45 7527 5411  
E-mail: [info@vardeet.dk](mailto:info@vardeet.dk)  
[www.visitwestdenmark.com](http://www.visitwestdenmark.com)

**Oksbøl Turistinformation**  
Industrivej 18, 6840 Oksbøl  
Tel.: +45 7527 1800  
E-mail: [info@vardeet.dk](mailto:info@vardeet.dk)  
[www.visitwestdenmark.com](http://www.visitwestdenmark.com)

Kiva Grafisk, Esbjerg  
Okt. 2010

[www.sydvestjylland.com](http://www.sydvestjylland.com)

